

# Das Juleica-Online- Antragsverfahren:



Schritt für Schritt zur  
neuen Juleica



Zur Beantragung muss man sich erst einmal unter [www.juleica.de](http://www.juleica.de) oder gleich direkt bei <https://www.juleica-antrag.de> registrieren lassen.

Antrag und Infos .... Juleica-Antrag

Juleica-Antrag Information In den Bundesländern Download Für die Website Presse FAQ's

Hinweise zum Online-Antragsverfahren: Bitte während der Antragstellung **nicht den "zurück"-Button des Browsers verwenden!**  
Fragen?! Nutze die [Infos](#) & die [FAQs](#)!


Herzlich Willkommen!

Hier kannst Du Deine Juleica beantragen.  
Wenn Du noch keine Juleica online beantragt hast, musst Du Dich zunächst [registrieren](#).

Anschließend kannst Du Dich hier einloggen:

Benutzername:   
Passwort:

Wenn Du dein Passwort vergessen hast, kannst Du ein [neues anfordern](#).



Da die Angaben zum Namen und Vornamen nachträglich nicht mehr verändert werden können, ist volle Konzentration beim Ausfüllen angesagt. Sind trotzdem Fehler gemacht worden, muss das Benutzerkonto gelöscht und einfach alles noch mal gemacht werden.

**Registrierung**

Name:  \*

Vorname:  \*

E-Mail-Adresse:  \*

**Hinweis:** Die E-Mail-Adresse ist Dein Benutzername. Jede E-Mail-Adresse kann nur von einer Jugendleiterin/einem Jugendleiter verwendet werden. Zum Abschluss der Registrierung erhältst du eine E-Mail zur Validierung deiner E-Mail-Adresse.

Passwort:  \*


**Hinweis:** Das Passwort muss mindestens 5 Zeichen lang sein und aus Buchstaben und Zahlen bestehen. Die Verwendung von Sonderzeichen wird empfohlen.

Wiederholung:  \*

Bundesland:  ▾ \*

[Die Informationen zum Datenschutz habe ich zur Kenntnis genommen.](#)  \*

Sicherheitsabfrage: Bitte gib den Sicherheitscode aus der Grafik ein.



Es kann selbst ein Passwort ausgewählt werden.

Die erfolgreiche Registrierung wird bestätigt. Mit dem selbst gewählten Passwort kann man sich dann einloggen.

#### Registrierungsbestätigung

Vielen Dank für Deine Registrierung!

In den nächsten Minuten erhältst Du eine E-Mail zur Validierung deiner E-Mail-Adresse.  
Anschließend kannst Du Dich mit Deiner E-Mail-Adresse und deinem Passwort [hier](#) anmelden!

Das Juleica-Team



Das Passwort wird in die Eingabemaske eingetippt (besser noch hineinkopiert) und los geht es mit dem „Login“! Bitte darauf achten, dass keine Leerzeichen versehentlich eingegeben werden.

Herzlich Willkommen!

Hier kannst Du Deine Juleica beantragen.

Wenn Du noch keine Juleica online beantragt hast, musst Du Dich zunächst [registrieren](#).

Anschließend kannst Du Dich hier einloggen:


Benutzername:

Passwort:

Login

Wenn Du dein Passwort vergessen hast, kannst Du ein [neues anfordern](#).

Nach einer Begrüßung kann die Antragstellung beginnen!



Meine Juleica Informationen Hilfe | Logout

**Status**

- Antrag stellen
- Archiv
- Meine Daten
- Benutzerkonto löschen

Sie sind eingeloggt als:  
Holzner Martin

### Hinweis

Du kannst die Menge der E-Mails, die Du im Laufe des Antragsverfahrens erhältst, unter Meine Daten konfigurieren.

Zurzeit hast du keinen laufenden Juleica-Antrag. Um jetzt eine Juleica zu beantragen, klick bitte auf „Antrag stellen“, deine alten Anträge findest du im Archiv.

## Neuer Antrag - Allgemeine Daten (1/8)

Kartennummer des Vorantrages:	<input type="text"/>
Name des Antragstellers:	Martin Holzner
<b>Deine Anschrift</b>	
Straße:	<input type="text" value="Herzog-Heinrich-Str. 7"/> *
Postleitzahl:	<input type="text" value="80336"/> *
Ort:	<input type="text" value="München"/> *
Geburtsdatum (TT.MM.JJJJ):	<input type="text" value="19.11.1971"/> *
Geschlecht:	<input type="text" value="männlich"/> *
Telefonnummer: (für Rückfragen)	<input type="text" value="089/51458-36"/>
Foto:	<input type="text" value="C:\Dokumente und E..."/> Durchsuchen...
Das Foto muss ein Portrait von dir sein (ähnlich wie ein Passfoto). Das Bild sollte im JPG Format vorliegen, eine Größe von 150 KB bis max. 2 MB, mind. eine Auflösung von 300dpi und ein Seitenverhältnis von ca. 3:4 sein.	
Wo und wann wurde die Juleica-Ausbildung bzw. Fort- oder Weiterbildung absolviert?:	<div style="border: 1px solid black; padding: 5px;"><p>Juleica-Ausbildung 05. - 12.03.2011 beim KJR in Wambach;</p><p>Erste Hilfe Grundausbildung 21./22.05.2011 BRK Erding;</p><p>Fortbildungen: Infos zum BKISchG KOJA Erding in Erding 3 Std. am 20.02.2014 Facebook&amp;Co in der Jugendarbeit Medienfachberatung Obb am 08.02.2014 in Pullach 6 Std.</p></div>
Hinweis:	Bitte gib an, bei welcher Organisation/Verband oder Jugendamt Du Deine Juleica-Ausbildung absolviert hast. Bitte gib hierzu auch eine Ansprechperson an (mit E-Mail-Adresse).
<input type="button" value="Antrag speichern + weiter zu Schritt 2"/> * Pflichtfeld	

Hier werden die Personalien eingegeben.  
NEU: Telefonnummer kann freiwillig angegeben werden

Hier das Foto hochgeladen.

Unten müssen die Angaben zur Aus- und Fortbildung sowie Erste Hilfe gemacht werden mit:

- Veranstalter
- Ort
- Datum

All diese Angaben können nachträglich auch noch verändert werden

Bayerischer Jugendring  
Referent für Jugendringe und Ehrenamtliches Engagement  
Martin Holzner  
Tel: 089/51458-36  
Email: holzner.martin@bjr.de

... und dann geht es auch schon zur Trägerauswahl:  
zuerst das Bundesland: „Bayern“ ist ja klar!

**Neuer Antrag - Auswahl Deines Trägers (2/8)**

Gewählter Träger: **Du hast noch keinen Träger gewählt.**

Wähle nun bitte die Jugendorganisation/Träger aus, für die Du ehrenamtlich tätig bist.  
Bitte gib zunächst an, in

- welchem Bundesland,
- in welchem Landkreis und
- in welchem Ort diese Organisation ihren Sitz hat.

In dem Feld "gefundene Träger" findest Du jeweils alle Träger, die es in der Region gibt. Wenn Du Deine Organisation trotz Angabe des Ortes nicht findest, kann es sein, dass sie nur auf der Kreisebene eingetragen wurde. Falls Deine Organisation nicht zu finden ist, kannst Du unter „Träger nicht gefunden“ eigene Angaben hinterlegen.

**Schritt 1 - In welchem Bundesland hat der Träger seinen Sitz?**

Bundesland wählen:

**Schritt 2 - In welchem Kreis hat der Träger seinen Sitz?**

Landkreis wählen:

**Schritt 3 - In welchem Ort hat der Träger seinen Sitz?**

Ort wählen:

Textsuche:

**Gefundene Träger:**



Als zweiter Schritt dann den Landkreis bzw. die kreisfreie Stadt, in der man für den Träger (=Jugendverband, Verein) tätig ist. Der Wohnort spielt dabei keine Rolle.

**Neuer Antrag - Auswahl Deines Trägers (2/8)**

Gewählter **Du hast noch keinen Träger gewählt.**

Träger:

Wähle nun bitte die Jugendorganisation/Träger aus, für die Du ehrenamtlich tätig bist.  
Bitte gib zunächst an, in

- welchem Bundesland,
- in welchem
- in welchem

In dem Feld "findest, kann gefunden" eig

Schritt 1 - In welchem Bundesland wählen:

Schritt 2 - In welchem Landkreis wählen:

Schritt 3 - In welchem Ort hat der Träger seinen Sitz?  
Ort wählen: - Bitte wählen -

Textsuche:

Träger, die es in der Region gibt. Wenn Du Deine Organisation eingetragen wurde. Falls Deine Organisation nicht zu finden

nen Sitz?

z?

- Bitte wählen -

Berchtesgadener Land
Cham
Coburg
Coburg, Stadt
Dachau
Deggendorf
Dillingen a.d.Donau
Dingolfing-Landau
Donau-Ries
Ebersberg
Eichstätt
<b>Erding</b>
Erlangen, Stadt
Erlangen-Höchstadt
Fürstenfeldbruck
Fürth
Fürth, Stadt
Forchheim
Freising
Freyung-Grafenau
- Bitte wählen -

Und schließlich kann man im Textfeld aus den eingetragenen Trägern auswählen.

Wird man auf der Kreisebene nicht fündig, kann man noch den Schritt 3 ausprobieren und auf der Ortsebene suchen.

**Schritt 1** - In welchem Bundesland hat der Träger seinen Sitz?  
Bundesland wählen:

**Schritt 2** - In welchem Kreis hat der Träger seinen Sitz?  
Landkreis wählen:

**Schritt 3** - In welchem Ort hat der Träger seinen Sitz?  
Ort wählen:

Textsuche:

**Gefundene Träger:**

- Kein Träger wählen -
- BAYERISCHE SPORTJUGEND im BLSV Kreis Erding**
- Bayerische Fischerjugend Landkreis Erding
- Bayerische Schützenjugend-Erding

---


**Träger nicht gefunden**

Du konntest deinen Träger nicht finden? Dann markier hier das Auswahlfeld und gib die Kontaktdaten der Person ein, die Deiner Meinung nach bei eurem Träger für die Bearbeitung der Juleica-Anträge zuständig ist. Diese Person wird dann per E-Mail informiert und kann anschließend den Antrag bearbeiten oder an eine andere Person weiterleiten.

Es konnte kein Träger gefunden werden:

E-Mail-Adresse des Trägers:

Deine Mitteilung an den Träger:



Wer selbst nach gründlicher Suche den Träger nicht finden kann, hat die Möglichkeit direkt Kontakt aufzunehmen, am besten über die E-Mail-Adresse des zuständigen Stadt- oder Kreisjugendring.

**Schritt 2** - In welchem Kreis hat der Träger seinen Sitz?

Landkreis wählen:

**Schritt 3** - In welchem Ort hat der Träger seinen Sitz?

Ort wählen:

Textsuche:

**Gefundene Träger:**

- Kein Träger wählen -
- BAYERISCHE SPORTJUGEND im BLSV Kreis Erding
- Bayerische Fischerjugend Landkreis Erding
- Bayerische Schützenjugend-Erding

**Träger nicht gefunden**

Du konntest deinen Träger nicht finden? Dann markier hier das Auswahlfeld und gib die Kontaktdaten der Person ein, die Deiner Meinung nach bei eurem Träger für die Bearbeitung der Juleica-Anträge zuständig ist. Diese Person wird dann per E-Mail informiert und kann anschließend den Antrag bearbeiten oder an eine andere Person weiterleiten.

Es konnte kein Träger gefunden werden:

E-Mail-Adresse des Trägers:  \*

Deine Mitteilung an den Träger:  \*

\* Pflichtfeld

Damit ist der „schwierigste“ Teil überstanden. Es folgend statistische Fragen, die man freiwillig beantworten kann, aber nicht muss. Die Antworten werden für statistische Zwecke anonymisiert ausgewertet.

#### Neuer Antrag - Fragen an Dich (3/8)

Die Beantwortung der folgenden Fragen ist freiwillig und dient ausschließlich statistischen Zwecken. Deine Antworten werden anonymisiert und ausschließlich an die Arbeitsstelle Kinder- und Jugendhilfestatistik der Technischen Universität Dortmund (AKJStat) übermittelt. Sie sind für keinen anderen (auch Deine Organisation etc.) einsehbar.

**Die Beantwortung der Fragen ist für die Beantragung der Juleica nicht notwendig. Auch ist es möglich, nur einzelne Fragen zu beantworten.**

Lebst Du noch bei Deinen Eltern bzw. einem Elternteil?

- Bitte wählen -

Hast Du Geschwister?

- Bitte wählen -

ja  
nein

Bist Du in Deutschland geboren?

- Bitte wählen -

Welche Sprache wird in Deiner Familie überwiegend gesprochen?

- Bitte wählen -

Welche berufliche Tätigkeit / Ausbildung gehst Du gerade nach?

- Bitte wählen -

Welcher ist Dein höchster Bildungsabschluss?

- Bitte wählen -

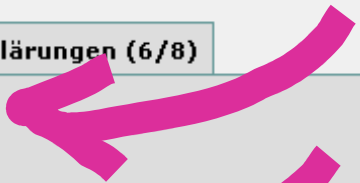
zurück zu Schritt 2


Weiter zu Schritt 4

\* Pflichtfeld

Die Einverständniserklärung für die Datenspeicherung und –verarbeitung sowie die Selbstverpflichtungserklärung über das Vorliegen der Voraussetzungen für die Juleica müssen aber aktiviert werden.

**Neuer Antrag - Einverständniserklärungen (6/8)**

Zustimmung zur  \*   
Datenverarbeitung und  
Speicherung:

Selbstverpflichtungserklärung:  \* 

---

Ja, ich möchte auch Mitglied   
der Juleica.de-Community  
werden und den Juleica-  
Newsletter erhalten.

---

\* Pflichtfeld

---

- [Einverständniserklärung zur Datenverarbeitung und Speicherung](#)
- [Selbstverpflichtungserklärung](#)
- [Registrierung für Juleica.de](#)

### Neuer Antrag - Deine Angaben im Überblick (7/8)

Bitte prüfe noch einmal Deine Angaben. Über die Schaltfläche "Juleica-Antrag stellen" kannst Du den Antragsvorgang abschließen.

Name des Antragstellers: Martin Holzner

Straße: Herzog-Heinrich-Str. 7

Postleitzahl: 80336

Ort: München

Geburtsdatum: 01.01.1980

Geschlecht: männlich

Telefonnummer:  
(für Rückfragen) 089/51458-36

Foto:



Wo und wann wurde die Juleica-Ausbildung bzw. Fort- oder Weiterbildung absolviert? Juleica-Ausbildung 05. - 12.03.2011 beim KJR Erding in Wambach; Erste Hilfe Grundausbildung 21./22.05.2011 beim BRK Erding; Fortbildungen: Infos zum BKiSchG KOJA Erding in Erding 3 Std. am 20.02.2014 Facebook&Co in der Jugendarbeit Medienfachberatung Obb am 08.02.2014 in Pullach 6 Std.

zuständiger Träger: BAYERISCHE SPORTJUGEND im BLSV Kreis Erding

allgemeine Datenschutz-  
bestimmungen akzeptieren:

Selbstverpflichtungserklärung  
akzeptieren

Gültigkeit bis: 03.03.2013

[zurück zu Schritt 1](#)

[zurück zu Schritt 6](#)

[Juleica-Antrag stellen](#)

Und schon ist der Antrag fertig und die Angaben können vor dem Absenden noch einmal überprüft werden.

Bayerischer Jugendring  
Referent für Jugendringe und Ehrenamtliches Engagement  
Martin Holzner  
Tel: 089/51458-36  
Email: holzner.martin@bjr.de

#### Mein aktueller Juleica-Antrag

Antragsnummer: A-0000014190

Kartenummer:

gültig bis: 03.03.2013

Foto:



Wo und wann wurde die Juleica-Ausbildung 05. - 12.03.2011 beim KJR Erding in Wambach; Erste Hilfe Grundausbildung 21./22.05.2011 beim BRK Erding; Fort- oder Weiterbildung absolviert? Infos zum BKiSchG KOJA Erding in Erding 3 Std. am 20.02.2014 Facebook&Co in der Jugendarbeit Medienfachberatung Obb am 08.02.2014 in Pullach 6 Std.

zuständiger freier Träger: BAYERISCHE SPORTJUGEND im BLSV Kreis Erding

zuständiger öffentlicher Träger: Kreisjugendring Erding

Bearbeitungsstatus: abgeschickt (vollständig)

zuletzt bearbeitet am / durch: 03.02.2010 / Antragsteller

vorherige Kartenummer:

gültig bis:

Und so sieht das dann nach dem Absenden aus.

Der Antrag wird nach der Ausstellung ins Archiv gestellt, so dass bei der Verlängerung die Angaben davon wieder übernommen werden können.